


Bastelanleitung Lesezeichen



1) Quadratisches Papier vorbereiten.




2) In der Mitte falten.




3) Eine Ecke herausschneiden.



4) Über der herausgeschnittenen Ecke die beiden Ecken in die Mitte falten.




5) Untere Ecke nach oben in die Mitte falten.



6) Letzte Ecke noch nach oben falten.



7) Mit Leim fixieren.



8) Nach Belieben mit Gesichtern bemalen, Ohren oder Monsterzähne dazu kleben.

Bastelanleitung Lesezeichen

